

GHID INSTALARE GERARD ALPINE

SPECIFICAȚII TEHNICE

Lungime totală:	1335 mm
Lungimea utilă:	1250 mm
Lățimea de acoperire:	368 mm
Acoperire modul:	0.46 m ²
Acoperire/m ² :	2.18
Greutate/modul:	2.9 kg
Greutate/m ² :	6.6 kg/m ²
Aplicabilitate la panta minimă:	15° (27%)



DARK SILVER



CHARCOAL



REDWOOD

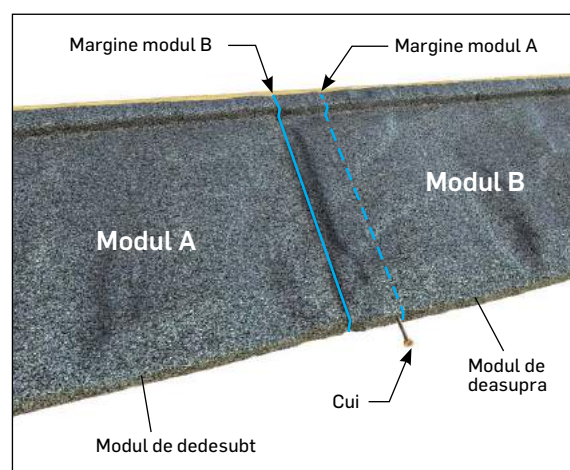

DISTANȚA DINTRE ȘIPCI

Distanța dintre șipci: 368 mm



FIXAREA CUIELOR

Cuiile trebuie fixate la un interval de aproximativ 300 mm. Trebuie să se acorde atenție la suprapunerea modulelor pentru a vă asigura că fixarea cuiului va fi în afara canalului ascuns de scurgere a apei.



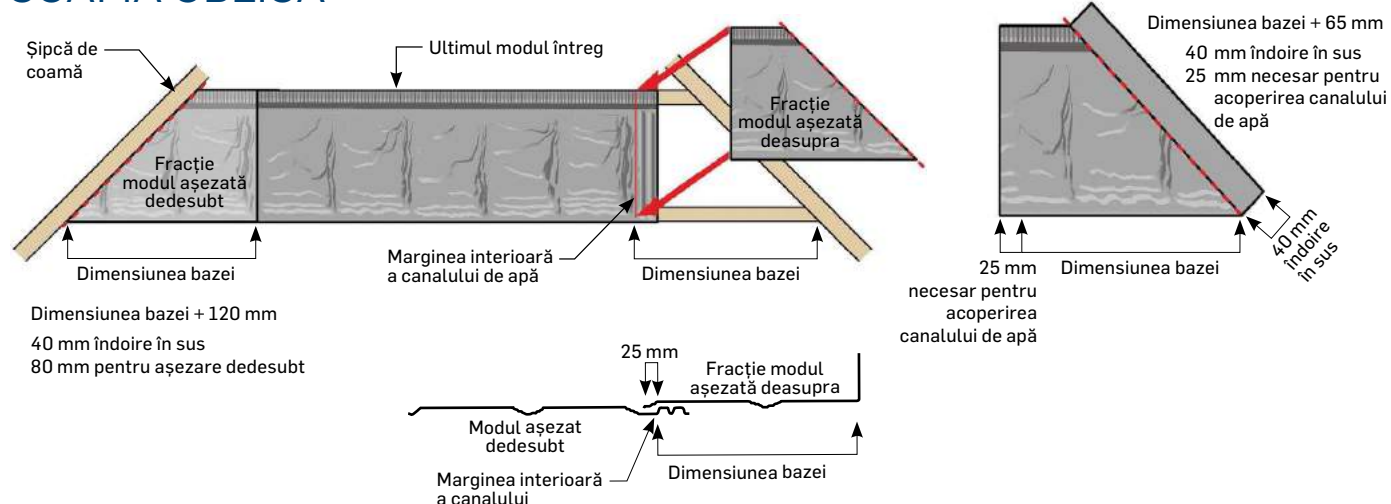
GHID INSTALARE GERARD ALPINE

MONTAJUL MODULELOR DE ȚIGLĂ

Modulele ALPINE se suprapun într-un singur sens; sunt montate de la stânga la dreapta de-a lungul acoperișului. Montajul se va realiza treptat, începând cu primul rând de sus. Se va continua cu rândurile următoare, coborându-se spre zona de streășină. În zona coamelor, paizilor, a racordurilor la perete și a doliiilor, se vor folosi fracții de module.



COAMĂ OBLICĂ



Accesoriile standard GERARD se potrivesc și noului profil Gerard Alpine.

Pentru profilul GERARD ALPINE sunt disponibile toate tipurile de ventilații: VENTILAȚIE SANITARĂ G2, VENTILAȚIE SANITARĂ G15-45 ISO, VENTILAȚIE SANITARĂ G110 ISO, PIESĂ TRECERE TUBULATURĂ AER G125, MANȘON ANTENĂ G16 și PIESĂ TRAVERSARE 1/2 TUBURI PANOURI SOLARE.

Acest Ghid de Instalare pentru profilul GERARD Alpine conține numai diferențe și specificații comparativ cu celelalte profile Gerard. Toate detaliile care nu sunt menționate în mod explicit în acest ghid, vor fi verificate în Ghidul de Instalare Gerard.

AHI Roofing Kft.
Fehérvári út 28/14,
8100 Várpalota, Ungaria
T: (+36) 88 552 800
F: (+36) 88 552 888
E: office@gerardroofs.eu
www.gerard.com.ro

Reprezentant exclusiv GERARD în România:

FINAL DISTRIBUTION
Str. 9 Mai, nr. 75, Baicoi, Prahova
T: 0244 260 140
F: 0244 260 145
E: office@finaldistribution.ro
www.finaldistribution.ro

 **GERARD**
The worry-proof roof